

CATÁLOGO COLECTIVO DE LA RED ELECTRÓNICA DE LECTURA PÚBLICA VALENCIANA

The screenshot shows the website interface for the 'XARXA ELECTRÓNICA DE LECTURA PÚBLICA VALENCIANA'. At the top, there is a red header with the 'GENERALITAT VALENCIANA' logo on the left and 'Conselleria d'Educació, Investigació, Cultura i Esport' on the right. A search bar is located in the top right corner. Below the header, a breadcrumb trail reads: 'Estàs en: Inici > Cultura > Llibre, Arxius i Biblioteques > Xarxa Electrònica de Lectura Pública Valenciana'. The main content area is divided into two columns. The left column contains a navigation menu with sections: 'ÀREES' (listing 'Educació i Investigació', 'Cultura', and 'Esport'), 'XARXA ELECTRÓNICA DE LECTURA PÚBLICA VALENCIANA' (listing 'Catàleg de la Xarxa', 'Biblioteques de la xarxa', 'Serveis al ciutadà', 'Bibliografies i Dossiers', and 'Secció del bibliotecari en xarxa'), and 'T'INTERESSA' (listing 'Secció de Biblioteques' and 'Secció del Llibre'). The right column is titled 'XARXA ELECTRÓNICA DE LECTURA PÚBLICA VALENCIANA' and contains a list of links: '▶ Catàleg de la Xarxa', '▶ Biblioteques de la xarxa', '▶ Serveis al ciutadà', '▶ Bibliografies i Dossiers', and '▶ Secció del bibliotecari en xarxa'. At the bottom of the page, there is a URL: <http://xlpv.gva.es>

<http://xlpv.gva.es>

¿QUÉ PERMITE HACER?

- Consulta del catálogo colectivo de la Red Electrónica de Lectura Pública Valenciana (eXLPV).
- Consulta de los fondos de cada biblioteca integrante de la Red Electrónica de Lectura Pública Valenciana.
- Consulta experta, con la posibilidad de acotar las búsquedas por tipo de material (formato) y por lengua.
- Al visualizar un documento nos indica en qué biblioteca está, su localización y si está disponible para el préstamo.
- Permite seleccionar documentos de interés de una consulta para confeccionar una bibliografía.
- Consultar las últimas novedades incorporadas al catálogo.
- Consultar bibliografías recomendadas por los bibliotecarios sobre temas de interés.
- Compartir con los otros usuarios valoraciones y comentarios.
- El lector con carné de la eXLPV puede acceder a una zona de acceso restringido para:
 - Consultar los datos personales que constan en su ficha de lector.
 - Saber qué documentos tiene prestados, duración del préstamo y sanciones.
 - Renovar los préstamos que tenga.
 - Realizar sugerencias de compra para la adquisición de un determinado documento por la biblioteca.
 - Enviar comentarios a los bibliotecarios.
 - Crear una lista de “favoritos” con las páginas web que más le interesen.
 - Consultar las bibliografías que su biblioteca haya realizado.

¿CÓMO SE CONSULTA?

- Podemos consultar todo el catálogo colectivo o el catálogo de una biblioteca, para ello seleccionamos la opción deseada en: **Buscar en**

Este es el sistema de información de la XLPV. Desde aquí puede:

- Consultar los fondos de la XLPV.
- Solicitar préstamos o reservas.
- Hacer sugerencias.
- Consultar sus préstamos.

Bibliotecas de la Red

Guía de uso del Opac Web

Accede al catálogo desde tu móvil

Buscar en: **Buscar**

En: Catálogo completo

Consulta experta

Clubes de Lectura

Nuevas adquisiciones

Consulta por comarcas

Nube de etiquetas:

Catálogo Lector

Etiqueta: **Buscar**

arte cocina dibujos
animados drama filosofía
lengua española lengua

Bibliografías recomendadas (Ver todas)

Enlaces de interés:

- Biblioteca Valenciana Digital
- Biblioteca Valenciana Nicolau Primitiu

- **Proceso de búsqueda:**

- a) Escribimos en la casilla correspondiente el término o términos de búsqueda.
- b) Pulsamos con el ratón el botón **Buscar**

Titular lo Blanc **Buscar**

En: Catálogo completo

Consulta experta

Clubes de Lectura

Nuevas adquisiciones

Consulta por comarcas

Nube de etiquetas:

Catálogo Lector

Etiqueta: **Buscar**

arte cocina dibujos
animados drama filosofía
lengua española lengua

Bibliografías recomendadas (Ver todas)

Enlaces de interés:

- Biblioteca Valenciana Digital
- Biblioteca Valenciana Nicolau Primitiu

A. Escribimos el término o términos de búsqueda

B. Pulsamos el botón buscar

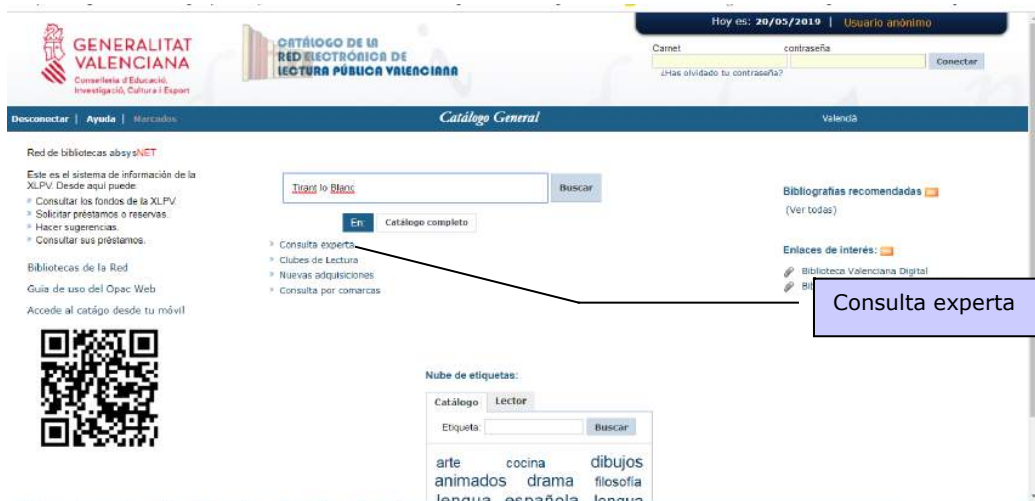
c) Aparece la lista de documentos:

d) Seleccionamos el documento que nos interesa (clic sobre el documento).

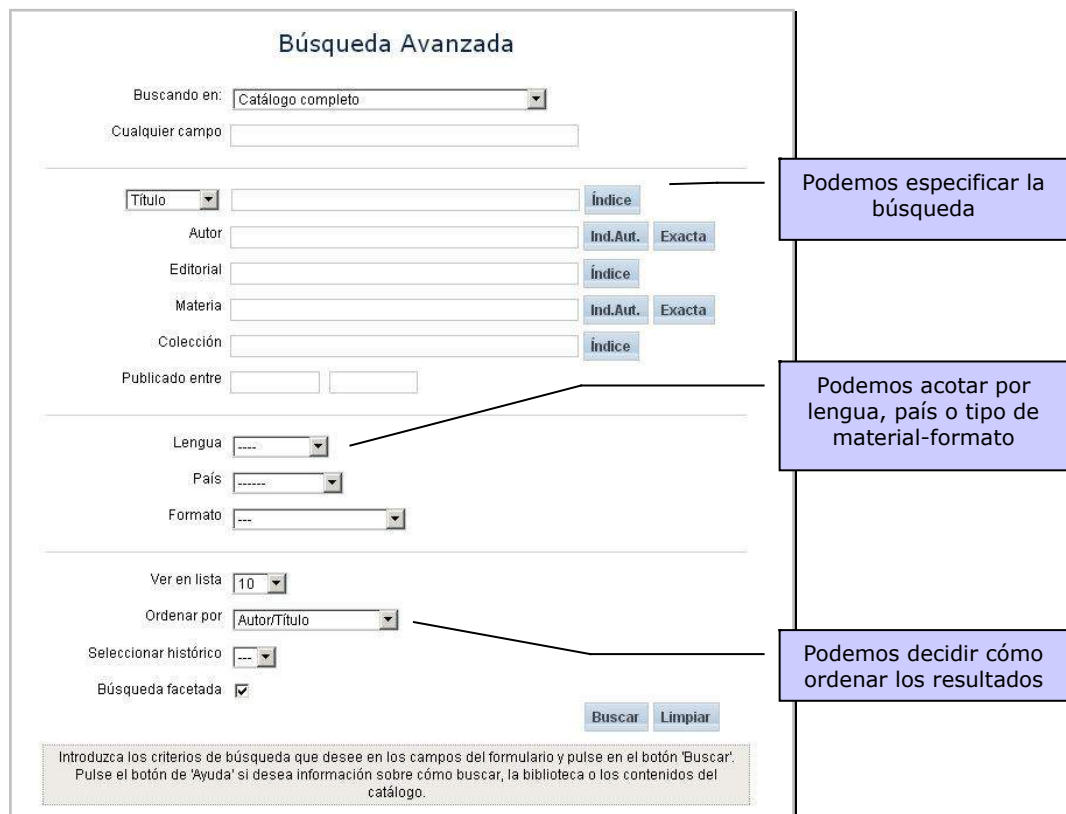
e) Al visualizar el documento nos ofrece en la parte superior de la pantalla los datos del documento y en la parte inferior dónde lo podemos localizar y si está disponible para el préstamo:

Biblioteca	Sucursal	Localización	Tipo de ejemplar	Signatura	Disponibilidad	Soporte
Castellón de la Plana (BPE)	Bea. Pública Castellón	Infantil	D infantil valencian	IRON ABA	Disponible	Libros
Algera	BPM Algera	Infantil	D infantil valencian	IABA Br 10	Disponible	Libros
Aldaia	BPM Aldaia Juan Gil Albert	Infantil	D infantil valencian	IMV 178	Disponible	Libros
Òndia RBM	BPM Ondia InfanB	Infantil	D infantil valencian	IABA Br	Disponible	Libros
Sueca	BPM Sueca	Infantil	D infantil valencian	IABA Br	Disponible	Libros

- Podemos buscar cualquier tipo de documento o acotar la búsqueda desde la Consulta experta:



Podemos especificar nuestra búsqueda y acotar por lengua, país o tipo de material (libros, revistas, vídeo, etc.), así como decidir cómo ordenar los resultados de la consulta.



¿CÓMO CONSULTAMOS LAS NOVEDADES Y BIBLIOGRAFÍAS RECOMENDADAS?

- Desde la pantalla inicial tenemos acceso a las novedades generales y las novedades y recomendaciones de nuestra biblioteca (usuarios registrados)



Novedades y bibliografías recomendadas

- Podemos hacer nuestra propia búsqueda de novedades. Para ello clicaremos desde la pantalla inicial en “nuevas adquisiciones”:



Búsqueda en las novedades

A continuación, selecciona los criterios: biblioteca, plazo de novedad y formato y clicas “buscar”

Búsqueda de las últimas novedades

Buscando en:

Ver las novedades de:

Formato:

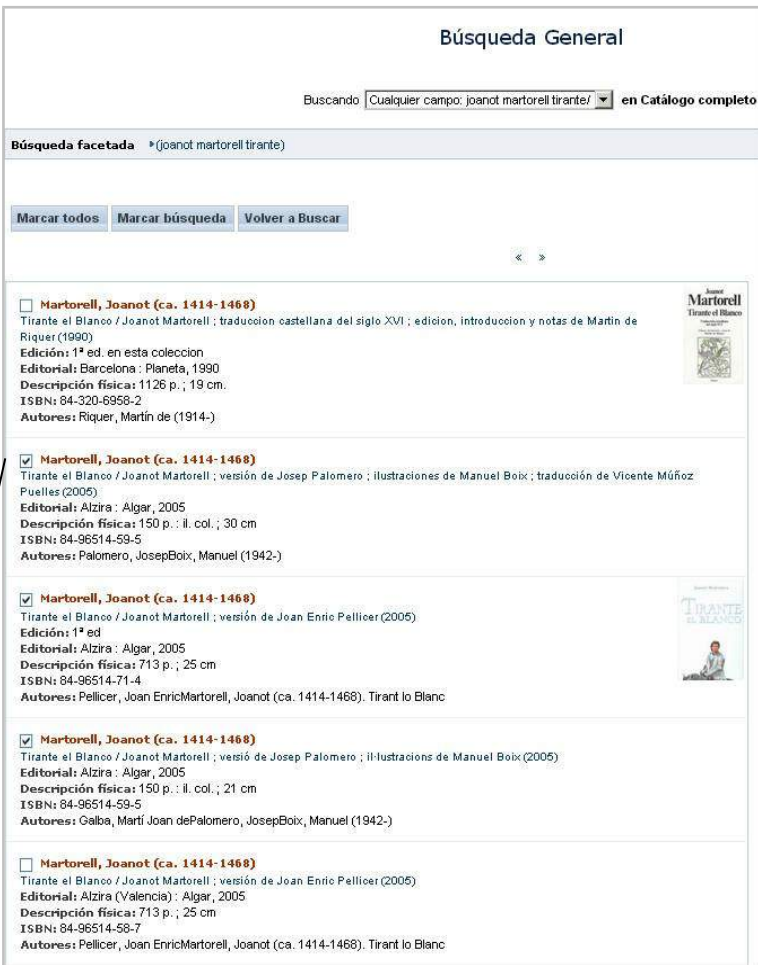
Ordenar por:

Ver en lista:

¿CÓMO PODEMOS ELABORAR UNA BIBLIOGRAFÍA?

- Efectuamos una consulta.
- Marcamos los documentos que nos interesan, haciendo un clic con el ratón sobre la casilla que hay junto a cada documento:

B. Marcamos los documentos haciendo un clic sobre la casilla que hay junto a cada uno



Búsqueda General

Buscando en **Catálogo completo**

Búsqueda facetada * (joanot martorell tirante)

Martorell, Joanot (ca. 1414-1468)
Tirante el Blanco / Joanot Martorell ; traducción castellana del siglo XVI ; edición, introducción y notas de Martín de Riquer (1990)
Edición: 1ª ed. en esta colección
Editorial: Barcelona : Planeta, 1990
Descripción física: 1126 p. ; 19 cm.
ISBN: 84-320-6958-2
Autores: Riquer, Martín de (1914-)

Martorell, Joanot (ca. 1414-1468)
Tirante el Blanco / Joanot Martorell ; versión de Josep Palomero ; ilustraciones de Manuel Boix ; traducción de Vicente Múñoz Puellas (2005)
Editorial: Alzira : Algar, 2005
Descripción física: 150 p. : il. col. ; 30 cm
ISBN: 84-96514-59-5
Autores: Palomero, JosepBoix, Manuel (1942-)

Martorell, Joanot (ca. 1414-1468)
Tirante el Blanco / Joanot Martorell ; versión de Joan Enric Pellicer (2005)
Edición: 1ª ed
Editorial: Alzira : Algar, 2005
Descripción física: 713 p. ; 25 cm
ISBN: 84-96514-71-4
Autores: Pellicer, Joan EnricMartorell, Joanot (ca. 1414-1468). Tirant lo Blanc

Martorell, Joanot (ca. 1414-1468)
Tirante el Blanco / Joanot Martorell ; versió de Josep Palomero ; il·lustracions de Manuel Boix (2005)
Editorial: Alzira : Algar, 2005
Descripción física: 150 p. : il. col. ; 21 cm
ISBN: 84-96514-59-5
Autores: Galba, Martí Joan dePalomero, JosepBoix, Manuel (1942-)

Martorell, Joanot (ca. 1414-1468)
Tirante el Blanco / Joanot Martorell ; versión de Joan Enric Pellicer (2005)
Editorial: Alzira (Valencia) : Algar, 2005
Descripción física: 713 p. ; 25 cm
ISBN: 84-96514-58-7
Autores: Pellicer, Joan EnricMartorell, Joanot (ca. 1414-1468). Tirant lo Blanc

- Pinchamos con el ratón en el botón “Marcados” que hay en la parte superior de la pantalla:



GENERALITAT VALENCIANA
Conselleria d'Educació, Investigació, Cultura i Esport

CATÁLOGO DE LA RED ELECTRÓNICA DE LECTURA PÚBLICA VALENCIANA

Hoy es: 20/05/2019 | Usuario anónimo

Carpet contraseña

¿Has olvidado tu contraseña?

Inicio | **Buscar** | **Marcados** | Ayuda

Catálogo General

Valencia

- C. Pinchamos en el botón de marcados**

d) Aparece una lista con los documentos marcados.

e) A continuación, seleccionamos desde la opción **enviar** que nos genere un fichero, lo visualice en pantalla o nos lo remita por correo electrónico. Pinchamos con el ratón en aceptar.

The screenshot shows a web interface with two main sections. The top section has a header with 'Enviar' (dropdown), 'Formato' (dropdown set to 'Bibliografía'), and an 'Aceptar' button. Below this is a 'Correo electrónico' field and an 'Asunto' field containing 'absysNET bibliografía'. The bottom section displays a list of three documents, each with a checked checkbox and a 'Desmarcar Todos' button. The documents are: 'Martorell, Joanot (ca. 1414-1468) (1414-1468) Tirante el blanco... (1974)', 'Martorell, Joanot (ca. 1414-1468) Della historia dell'invittissimo cavalliero Tirante il Bianco : Parte prima (1811)', and 'Martorell, Joanot (ca. 1414-1468) Tirant lo Blanch (2004)'. A 'Volver a Buscar' button and a 'Registros 1/3 de 3' indicator are also present.

E. Seleccionamos que nos genere un fichero, lo visualice en pantalla o nos lo remita por correo electrónico

D. Aparecen los documentos marcados

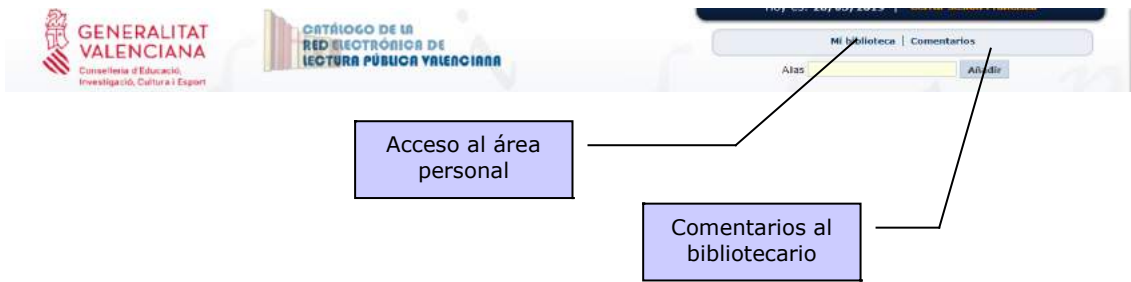
¿CÓMO ACCEDER COMO USUARIO IDENTIFICADO?

- Sólo pueden acceder a la zona personalizada aquellas personas que tengan carné de lector de la eXLPV expedido por cualquier biblioteca integrada en dicha Red.
- Para acceder tenéis que conocer vuestro nº de carné, que aparece en el mismo carné y la clave, que os la facilita la biblioteca a petición vuestra.

The screenshot shows the login page for the 'CATÀLEG DE LA RED ELECTRONICA DE LECTURA PÚBLICA VALENCIANA'. It features the logo of 'GENERALITAT VALENCIANA' and the text 'Conselleria d'Educació, Investigació, Cultura i Esport'. The login form includes fields for 'Carnet' and 'contraseña', a 'Conectar' button, and a link for '¿Has olvidado tu contraseña?'. A date indicator shows 'Hoy es: 20/05/2019' and the user is identified as 'Usuario anónimo'. A callout box points to the login fields with the text 'Introducir el número de carné y la clave'.

Introducir el número de carné y la clave

c) Una vez identificado, ya se puede acceder a la zona personal o mandar comentario al bibliotecario



- d) En “Mi biblioteca” puedes consultar tus datos, cambiar la contraseña, ver y renovar tus préstamos, y consultar el estado de tus sugerencias de compra y comentarios.

Mi biblioteca
Nombre Apellido Apellido

Nº lector 99989899

Alias: Tiene 1 préstamo(s)

Dirección: Dirección VALENCIA VALENCIA

E-mail: email@email.com

Teléfono: 123456789

Mensaje:

Cambio de contraseña

Contraseña Actual: Nueva Contraseña:

Confirmación Nueva Contraseña:

Cambio de alias

Nuevo alias:

Préstamos

Biblioteca	Sucursal	Título	Fecha de devolución	Renovar
EPEV Valencia (BPE)	VAL Bca. Pública Valencia	Algunas consideraciones per a l'anàlisi estilística de "Tira"	11.07/2013	<input type="button" value="Renovar"/>

Sugerencia de compra

Autor	Título	Estado

Consultas almacenadas (DSI)

Comentarios

Fecha de alta	Estado	Comentario	Nota para el lector
11/06/2013 15:05	Pendiente	Comentario 1	

Mis enlaces

Biblioteca Digital Valenciana

Biblioteca Valenciana

Descripción:

URL:

- e) Puedes renovar tus préstamos, antes de sobrepasar la fecha de devolución, marcando la casilla a la derecha del documento y haciendo clic en el botón Renovar

Préstamos				
Biblioteca	Sucursal	Título	Fecha de devolución	Renovar
BPEV Valencia (BPE)	VAL Bca. Pública Valencia	Algunas consideraciones per a l'anàlisi estilística de "Tira	26/06/2013	<input checked="" type="checkbox"/>

Marcamos los documentos que queremos renovar....

... y clicamos en el botón "Renovar"